



商談機能

通常の展示会同様、リアルタイムで来場者と商談することが可能です。

その場で製品説明を行うことができるため、自社に興味を持っていただいた顧客と深いやり取りができます。

商談機能について

1

名刺交換機能

名刺交換をクリックし送信すると、名刺交換が可能です。

2

テキストチャット機能

LINEのようなイメージで、出展社とテキストで会話が可能です。

3

ビデオチャット機能

ビデオ通話で、相手の顔を見て会話が可能です。

4

ボイスチャット機能

音声のみでの会話が可能です。

5

コールバック機能

出展社が離席中の場合、来場者からの問い合わせに後ほど連絡をさせていただく機能です。

来場者からみたブースイメージ



ボタンをクリック



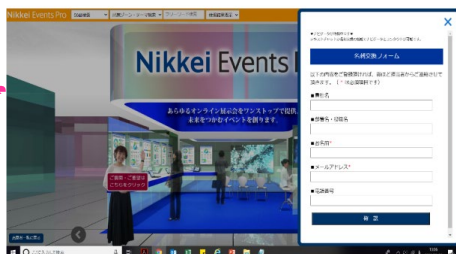
※画像はイメージです。商談機能の使用方法は変更になる可能性があります。

商談機能詳細①

1 名刺交換機能

来場者が名刺交換をクリックし送信すると、当該企業の画面に名刺が届きます。

1. 名刺交換機能を選択すると以下の画面が出てきます。

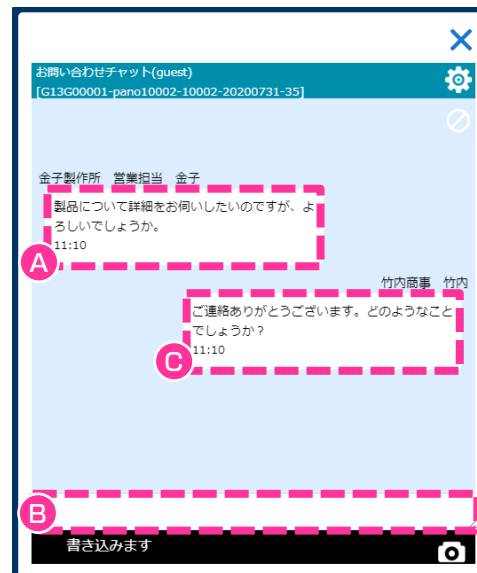


2. 必要事項を入力し、登録を行います。

3. 登録が完了すると、出展者情報と交換することができ、名刺交換が完了です。

2 名刺交換機能

LINEのようなイメージで、出展者とテキストで会話が可能です。



A 来場者からチャットが届きます

B 回答を書き込み欄に記入します。

C 出展担当者が回答します

※ 名刺交換機能で取得した個人情報は、各社にてご対応をお願いします。

商談機能詳細②


3 ビデオチャット機能

来場者がビデオチャットをクリックすると、ビデオ通話で、相手の顔を見て会話が可能です。

※来場者からアプローチがあった場合には、出展者に電話のような着信を知らせる仕組みになっています。

■ 来場者側画面

- ・ 出展担当者が大きく表示されます
- ・ 右下に来場者も表示されます



■ 出展者側画面

- ・ 来場者が大きく表示されます
- ・ 右下に出展担当者も表示されます



※画像はイメージです。変更になる可能性があります。

商談機能利用に向けてご用意いただくもの

1

パソコン

ノートパソコン、デスクトップパソコンどちらでも対応可能です。
カメラ機能+マイク機能があるものが推奨機材となります。



2

WEBカメラ

ご用意いただいたパソコンにカメラ機能が搭載されていない場合に、ご手配いただくものになります。



3

PC接続用音声マイク

パソコンにマイク機能が搭載されていない場合に、ご用意いただくものになります。



4

通信環境

通常のインターネット通信環境が整っていれば、やり取りが可能です。（光回線等）
携帯電話のテザリングも使用可能となりますが、Wifi環境下のほうが、動きがスムーズです。
※Wifi環境=Wifiルーター使用の通信環境



5

マイク付きイヤホン

周囲の音や場所にとらわれることなくやり取りを可能にする推奨アイテムです。
来場者とのやり取りがスムーズに行われるようになります。



6

携帯電話・タブレット

ご用意した商談機能は、携帯電話やタブレットでも、使用可能です。
Wifi環境を推奨しますが、外出先など急な商談が入った場合には、ご活用下さい。
※wifi環境= Wifiルーター使用の通信環境

